



MEDISEPT

Prawdziwa dezynfekcja



MEDISEPT Dry Wipes

Suche ściereczki do nasączenia preparatem dezynfekującym/myjącym

MEDISEPT Dry Wipes to suche ściereczki przeznaczone do nasączenia preparatem gotowym do użycia lub roztworem użytkowym koncentratu z wodą. Przeznaczone do mycia i dezynfekcji różnorodnych powierzchni nieinwazyjnych wyrobów medycznych. Ściereczki mogą być stosowane w placówkach służby zdrowia, gabinetach, domach opieki oraz innych obszarach zgodnie z przeznaczeniem środka nasączającego.

Cechy i korzyści stosowania ścierek do nasączenia:

- Porowata struktura ścierek o gramaturze 55 g/m², doskonale wchłania płyn i gwarantuje idealne rozprowadzenie na czyszczonej powierzchni.
- Mięśista włóknina nie rysuje powierzchni.
- Niepyłące i niestrzępiące się ściereczki koloru białego.
- Bardzo wytrzymałe, odporne na detergenty i rozpuszczalniki.
- Zalecane nasączenie: 1 liter płynu na wiaderko pozwala na skuteczną dezynfekcję przy użyciu jednej ściereczki 2 m² powierzchni.
- Wielkość ściereczki 16 x 30 cm.
- Optymalna ilość ścierek (100 szt.) gwarantuje efektywne wykorzystanie w ciągu 30 dni (czas przechowywania roztworu).
- Perforowane ściereczki łatwe do oddzielenia i wyjęcia z wiaderka.
- Ściereczki szczelnie zapakowane w folię chronią przed wilgocią i zanieczyszczeniem.
- Trwałe i wytrzymałe wiaderko wielokrotnego użytku jest łatwe do rozmontowania i umycia.
- Poręczne wiaderko ułatwia przenoszenie podczas pracy.
- Szczelne zamknięcie wiaderka chroni nasączone ściereczki przed wysychaniem oraz wylewaniem roztworu podczas przenoszenia.



Suche
ściereczki
100 szt.



Do małych
i dużych
powierzchni



Trwałe i wygodne
wiaderko


MEDISEPT Dry Wipes

Sposób użycia:

Przygotować płyn nasączający wg zaleceń na etykiecie produktu. W celu nasączenia ściereczek płynem należy postępować zgodnie z instrukcją poniżej w postaci piktogramów. Wilgotną ściereczką przetrzeć powierzchnię i pozostawić do wyschnięcia przez czas zalecany przez producenta płynu nasączającego. Wiaderko i pokrywę myć przed ponownym użyciem stosując roztwór nasączający. Użytkowanie ściereczek nasączonych płynem nie wymaga stosowania rękawic ochronnych.




1 Otworzyć pokrywę wiaderka.
Rozpakować rolkę z folii (folię wyrzucić).



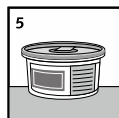
2 Wyjąć pierwszą ściereczkę ze środka rolki.
Przełożyć przez otwór w pokrywie.



3 Napełnić wiaderko wybranym roztworem produktu do mycia / dezynfekcji o pożądanym stężeniu lub produktem gotowym do użycia.
Ilość płynu nasączającego: 1 liter.



4 Zamknąć wiadro i otwór. Pozostawić na 30 minut, aby wszystkie ściereczki zostały w pełni nasączone.



5 Wypełnić naklejkę na wiaderku.
W przypadku użycia wkładu uzupełniającego nakleić naklejkę na wiaderko.

Przechowywanie:

Ściereczki przechowywać w oryginalnym opakowaniu, w szczelnie zamkniętym wiaderku w temp. 5-25°C. Chronić przed wilgocią i promieniami słonecznymi. Po nasączeniu przechowywać przez okres do 30 dni.

Skład włókniny: polipropylen (50%), celuloza (50%)
Gramatura włókniny: 55 g/m²
Rozmiar ściereczki: 16 x 30 cm
Materiał wiaderka: HDPE o wysokiej odporności na chemikalia

Opakowania handlowe:

- wiaderko z wkładem ściereczek do nasączenia, 100 szt., EAN 5907626638035
- wkład uzupełniający do wiaderka, 100 szt., EAN 5907626638059


Produkty polecane do nasączenia ściereczek:

Velox Spray neutral
Velox Spray tea tonic
Velox Top AF neutral
Velox Top AF grapefruit
Velox Foam Extra
Quatroles Extra
Quatroles Forte
Quatroles One



Wyrób medyczny klasy I w rozumieniu Ustawy o Wyrobach Medycznych.



 Wytwórca:
MEDISEPT Sp. z o.o.
Konopnica 159 c
21-030 Motycz

tel.: + 48 81 535 22 22
info@medisept.pl
www.medisept.pl

Data opracowania: 09.2020